

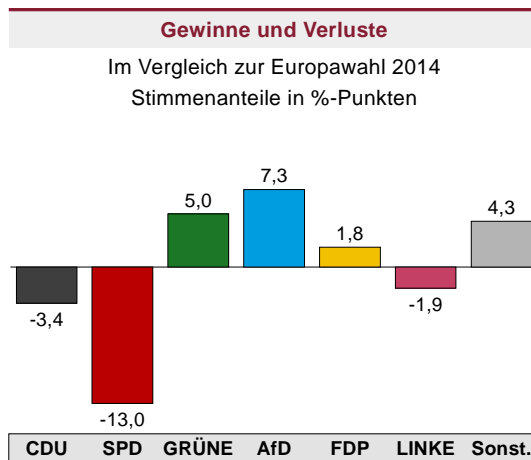
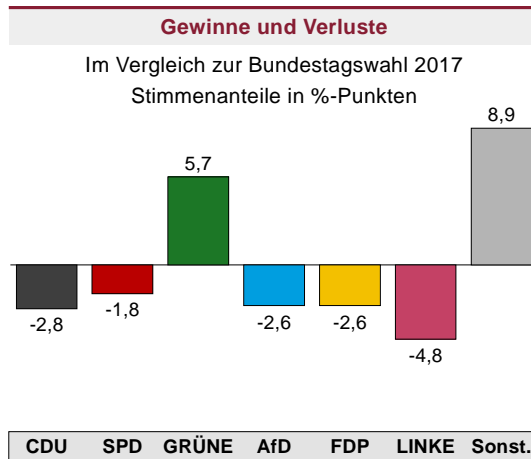
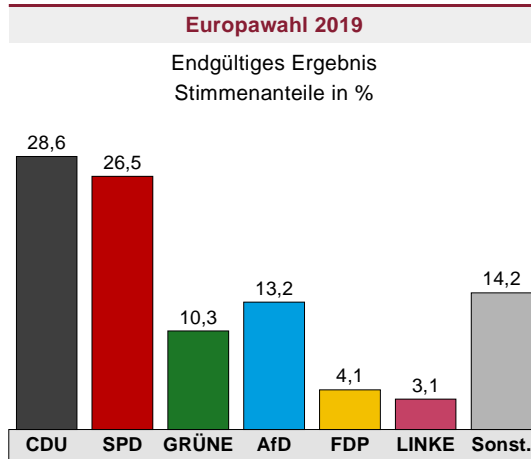
Verbandsgemeinde Bruchmühlbach-Miesau

Endgültiges Ergebnis der Europawahl 2019

	Europawahl 2019		Europawahl 2014			Bundestagswahl 2017		
	Anzahl	%	Anzahl	%	Δ ¹	Anzahl	%	Δ ¹
Wahlberechtigte	7.865		7.965			7.891		
Wähler/Wahlbeteiligung	4.797	61,0	4.410	55,4	5,6	5.799	73,5	-12,5
Ungültige Stimmen	129	2,7	149	3,4	-0,7	147	2,5	0,2
Gültige Stimmzettel	4.668	97,3	4.261	96,6	0,7	5.652	97,5	-0,2
CDU	1.337	28,6	1.365	32,0	-3,4	1.777	31,4	-2,8
SPD	1.238	26,5	1.684	39,5	-13,0	1.597	28,3	-1,8
GRÜNE	481	10,3	226	5,3	5,0	262	4,6	5,7
AfD	615	13,2	250	5,9	7,3	893	15,8	-2,6
FDP	191	4,1	100	2,3	1,8	379	6,7	-2,6
DIE LINKE	144	3,1	214	5,0	-1,9	446	7,9	-4,8
FREIE WÄHLER	156	3,3	65	1,5	1,8	113	2,0	1,3
Tierschutzpartei	110	2,4	90	2,1	0,3	-	-	2,4
PIRATEN	23	0,5	36	0,8	-0,3	31	0,5	0,0
NPD	23	0,5	50	1,2	-0,7	50	0,9	-0,4
FAMILIE	58	1,2	38	0,9	0,3	-	-	1,2
Die PARTEI	71	1,5	22	0,5	1,0	66	1,2	0,3
Volksabstimmung	13	0,3	29	0,7	-0,4	-	-	0,3
ÖDP	19	0,4	9	0,2	0,2	11	0,2	0,2
BP	6	0,1	3	0,1	0,0	-	-	0,1
DKP	1	0,0	2	0,0	0,0	-	-	0,0
MLPD	2	0,0	0	0,0	0,0	4	0,1	-0,1
SGP	0	0,0	0	0,0	0,0	-	-	0,0
TIERSCHUTZ hier!	16	0,3	-	-	0,3	-	-	0,3
Tierschutzallianz	16	0,3	-	-	0,3	-	-	0,3
Bündnis C	32	0,7	-	-	0,7	-	-	0,7
BIG	3	0,1	-	-	0,1	-	-	0,1
BGE	5	0,1	-	-	0,1	6	0,1	0,0
DIE DIREKTE!	2	0,0	-	-	0,0	-	-	0,0
DIEM25	8	0,2	-	-	0,2	-	-	0,2
III. Weg	2	0,0	-	-	0,0	-	-	0,0
Die Grauen	5	0,1	-	-	0,1	-	-	0,1
DIE RECHTE	3	0,1	-	-	0,1	-	-	0,1
DIE VIOLETTEN	7	0,1	-	-	0,1	-	-	0,1
LIEBE	15	0,3	-	-	0,3	-	-	0,3
DIE FRAUEN	6	0,1	-	-	0,1	-	-	0,1
Graue Panther	9	0,2	-	-	0,2	-	-	0,2
LKR	4	0,1	-	-	0,1	-	-	0,1
MENSCHLICHE WELT	5	0,1	-	-	0,1	-	-	0,1
NL	0	0,0	-	-	0,0	-	-	0,0
ÖkoLinX	1	0,0	-	-	0,0	-	-	0,0
Die Humanisten	6	0,1	-	-	0,1	-	-	0,1
PARTEI FÜR DIE TIERE	21	0,4	-	-	0,4	-	-	0,4
Gesundheitsforschung	6	0,1	-	-	0,1	-	-	0,1
Volt	8	0,2	-	-	0,2	-	-	0,2
Sonstige	-	-	78	1,8	-1,8	17	0,3	-0,3

1 Differenz in %-Punkten zur Europawahl 2019

Bruchmühlbach-M VG
Gemeinden
Bruchmühlbach-M
Gerhardsbrunn
Lambsborn
Langwieden
Martinshöhe



Ergebnisse der Europawahl 2019 sowie Gewinne und Verluste gegenüber der Bundestagswahl 2017 im Vergleich

	Ergebnisse der Europawahl 2019							Gewinne und Verluste							
	CDU	SPD	GRÜNE	AfD	FDP	LINKE	Sonst.	CDU	SPD	GRÜNE	AfD	FDP	LINKE	Sonst.	
Bruchmühlbach-Miesau, VG	28,6	26,5	10,3	13,2	4,1	3,1	14,2	-2,8	-1,8	5,7	-2,6	-2,6	-4,8	8,9	
Gemeinden															
Bruchmühlbach-Miesau	26,1	24,6	9,8	15,1	4,3	3,9	16,3	-2,2	-2,5	5,7	-5,0	-3,0	-4,6	11,8	
Gerhardsbrunn	44,7	14,1	14,1	7,1	7,1	3,5	9,4	2,5	-3,7	5,2	-4,0	-4,0	-3,2	7,2	
Lambsborn	16,6	34,7	22,1	12,6	4,5	1,0	8,5	-4,6	-5,5	14,7	0,4	-1,0	-8,3	4,3	
Langwieden	25,2	16,0	10,1	20,2	1,7	5,0	21,8	-7,2	-6,3	4,0	5,3	-5,7	-5,1	15,0	
Martinshöhe	33,5	21,1	7,2	14,7	4,3	2,1	17,1	-3,6	-6,1	3,8	3,0	-0,4	-4,7	8,1	