

## Martinshöhe

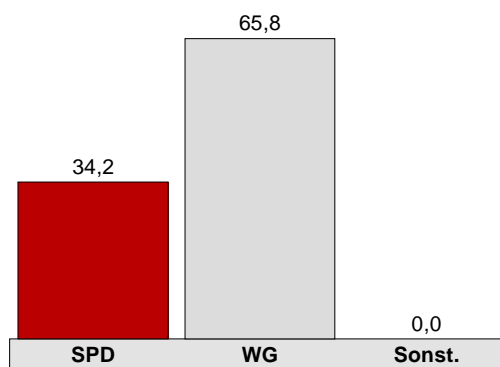
Endgültiges Ergebnis der Gemeinderatswahl 2019<sup>1</sup>

	Gemeinderatswahl 2019			Gemeinderatswahl 2014			Differenzen	
	Anzahl	%	Sitze	Anzahl	%	Sitze	%-Punkte	Sitze
<b>Wahlberechtigte</b>	1.298			1.350				
<b>Wähler/Wahlbeteiligung</b>	807	62,2		808	59,9		2,3	
<b>Ungültige Stimmen</b>	27	3,3		20	2,5		0,8	
<b>Gültige Stimmzettel</b>	780	96,7	16	788	97,5	16	-0,8	
<b>SPD</b>	267	34,2	5	409	51,9	9	-17,7	-4
<b>CDU</b>	-	-	-	181	23,0	3	-23,0	-3
<b>WG Haack</b>	513	65,8	11	-	-	-	65,8	11
<b>Summe Wählergruppen<sup>2</sup></b>	513	65,8	11	198	25,1	4	40,7	7

<sup>1</sup> Die Ergebnisse der Kommunalwahlen sind als gewichtete Ergebnisse ausgewiesen. - <sup>2</sup> Für die Wahlen 2014 sind die Ergebnisse der Wählergruppen in einer Summe nachgewiesen

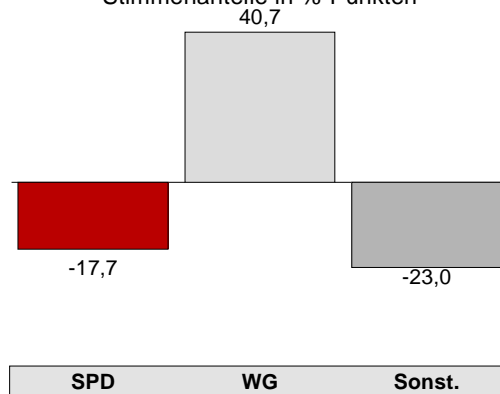
### Gemeinderatswahl 2019

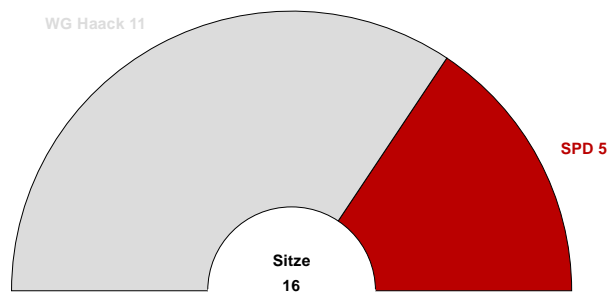
Endgültiges Ergebnis  
Stimmenanteile in %



### Gewinne und Verluste

Im Vergleich zur Kommunalwahl 2014  
Stimmenanteile in %-Punkten





^ Nach oben