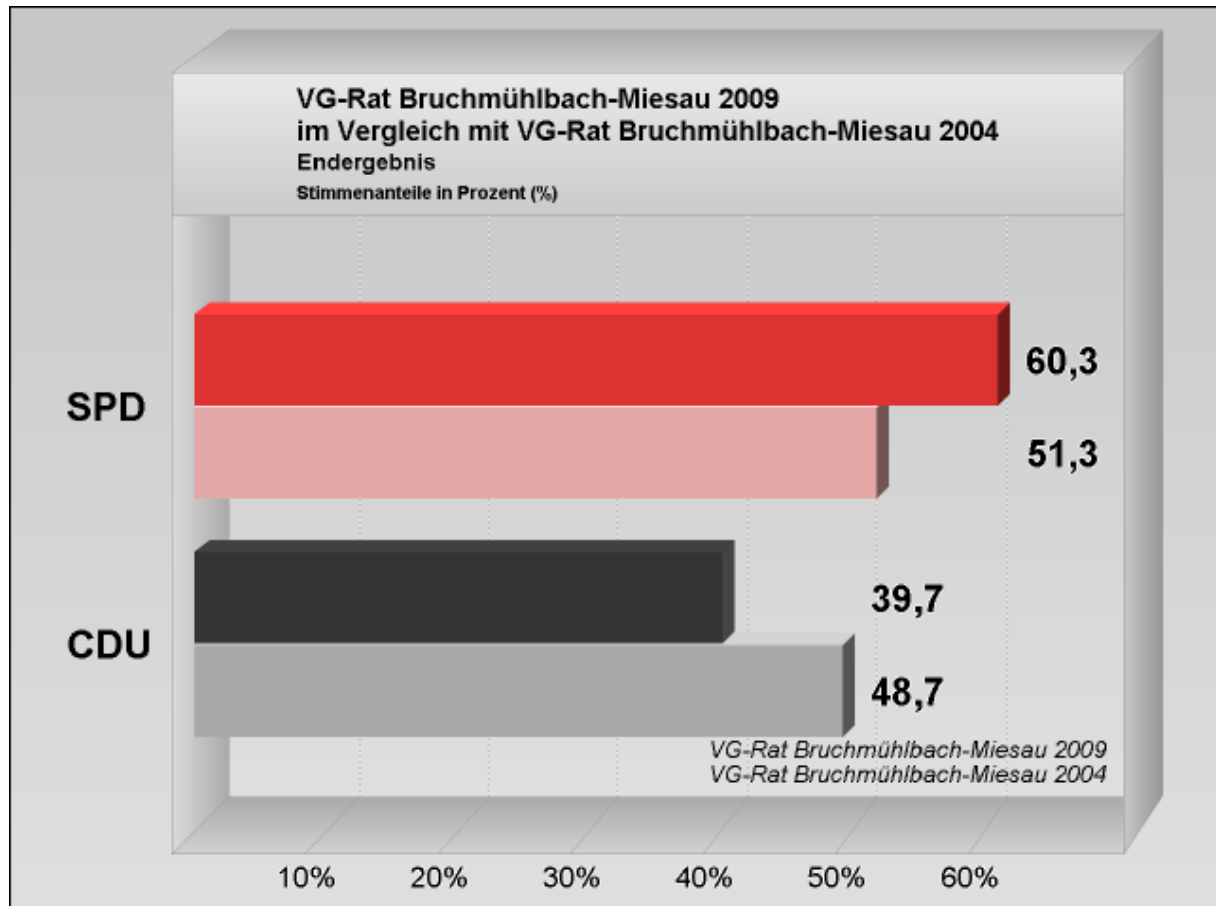


# Ergebnis der Verbandsgemeinderatswahl Bruchmühlbach-Miesau 2009

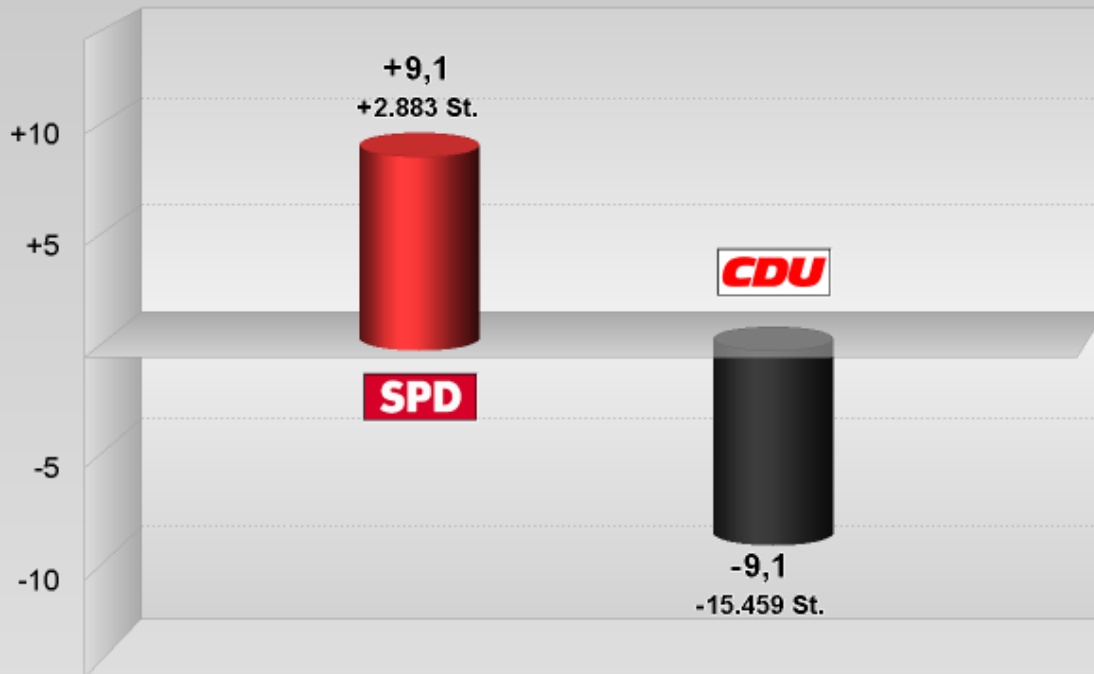
## Endergebnis 16 Stimmbezirke



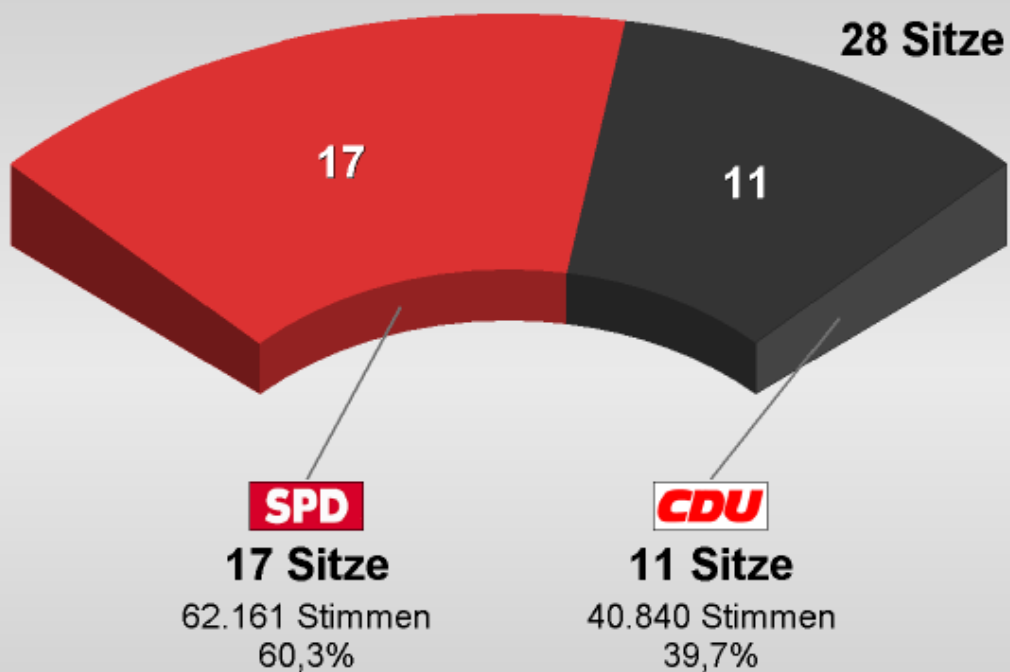


## VG-Rat Bruchmühlbach-Miesau 2009 im Vergleich mit VG-Rat Bruchmühlbach-Miesau 2004 Endergebnis

Gewinne/Verluste in Prozentpunkten



## VG-Rat Bruchmühlbach-Miesau 2009 Sitzverteilung





**Wahlbeteiligung: 54,4%**

	Wahlberechtigte	Wähler /-innen	SPD	CDU
Endergebnis	8.086	4.397	62.161 60,3%	40.840 39,7%

Nr.	Stimmbezirk	Wahlberechtigte	Wähler /-innen	SPD	CDU
1101	Grundschule Bruchmühlbach, Wahllokal 1	707	289	3.643 53,5%	3.164 46,5%
1102	Turn-u.Festhalle Bruchm., Wahllokal 2	647	249	3.256 56,6%	2.499 43,4%
1103	Turn-u.Festhalle Bruchm., Wahllokal 3	724	243	3.350 59,5%	2.284 40,5%
1201	Turn-u.Festhalle Miesau, Wahllokal 1	609	234	3.361 62,6%	2.005 37,4%
1202	Turn-u.Festhalle Miesau, Wahllokal 2	592	220	3.570 69,8%	1.548 30,2%

1203	Grundschule Miesau, Wahllokal 3	574	245	4.198 72,3%	1.608 27,7%
1301	Dorfgemeinschaftshaus Elschbach	321	171	2.122 54,7%	1.757 45,3%
1401	Dorfgemeinschaftsh. Vogelb., Wahllokal 1	436	166	2.333 60,0%	1.558 40,0%
1402	Dorfgemeinschaftsh. Vogelb., Wahllokal 2	477	166	2.206 57,2%	1.648 42,8%
1501	Bürgerhaus Buchholz	622	195	2.295 53,1%	2.025 46,9%
1601	Briefwahlvorstand	-	694	10.911 62,3%	6.616 37,7%
2101	Dorfgemeinschaftshaus Gerhardsbrunn	139	120	1.707 60,6%	1.110 39,4%
3101	Dorfgemeinschaftshaus Lamsborn	634	457	8.685 82,6%	1.826 17,4%
4101	Dorfgemeinschaftshaus Langwieden	214	132	1.402 49,2%	1.448 50,8%
5101	Grundschule Martinshöhe, Wahllokal 1	709	440	4.689 46,2%	5.459 53,8%
5102	Turnhalle Martinshöhe, Wahllokal 2	681	376	4.433 50,8%	4.285 49,2%

**Liste/Wahlvorschlag 1, "SPD"**  
Ergebnisse der Bewerber/-innen

	<b>Nr</b>	<b>Name</b>	<b>Stimmen</b>	<b>Listen- anteil</b>
1) 2)	<b>101</b>	<b>Holz, Werner</b>	<b>4381</b>	7,0%
1)	<b>114</b>	<b>Hübner, Harald</b>	<b>3469</b>	5,6%
1)	<b>128</b>	<b>Mohr, Margit</b>	<b>3241</b>	5,2%
1)	<b>104</b>	<b>Hirsch, Bernhard</b>	<b>3014</b>	4,8%
1)	<b>127</b>	<b>Neumann, Klaus</b>	<b>2962</b>	4,8%
1)	<b>111</b>	<b>Mohr, Manfred</b>	<b>2888</b>	4,6%
1)	<b>108</b>	<b>Rummler, Peter</b>	<b>2734</b>	4,4%
1)	<b>116</b>	<b>Koch, Volker</b>	<b>2584</b>	4,2%

1)	113	Hellriegel, Fritz	2511	4,0%
1)	103	Wagner- Heintz, Francesca	2229	3,6%
1)	105	Weber, Jürgen	2223	3,6%
1)	102	Hemmer, Roman	2179	3,5%
1)	120	Molter, Rudi	2134	3,4%
1)	110	Schommer, Barbara	2053	3,3%
1)	106	Zimmermann, Rudi	2034	3,3%
1) 4)	121	Hübner, Hagen	1983	3,2%
1)	118	Biehl, Karl-Heinz	1891	3,0%
3) 4)	124	Schellhaaß, Robert	1851	3,0%
3)	107	Baltrukonis, Ute	1740	2,8%
2)	122	Becker, Herbert	1733	2,8%
3)	115	Naujok, Carmen	1706	2,7%
	117	Hemmer, Oskar	1702	2,7%
	109	Anschau, Karl-Josef	1698	2,7%
	112	Michel, Hans Peter	1622	2,6%
	125	Rosenbaum, Karin	1486	2,4%
	123	Weis, Johannes	1401	2,3%
	119	Baltrukonis, Peter	1371	2,2%
	126	Bernhard, Sven	1341	2,2%
1)		gewählt		
2)		nicht angenommen		
3)		Nachrücker		
4)		ausgeschieden		

**Liste/Wahlvorschlag 2, "CDU"**  
Ergebnisse der Bewerber/-innen

	<b>Nr</b>	<b>Name</b>	<b>Stimmen</b>	<b>Listenanteil</b>
1)	<b>201</b>	<b>Biehl, Jean-Pierre</b>	<b>2511</b>	<b>6,1%</b>
1) 4)	<b>210</b>	<b>Sprengard, Klaus</b>	<b>2171</b>	<b>5,3%</b>
1)	<b>209</b>	<b>Backes, Klaus</b>	<b>1966</b>	<b>4,8%</b>
1)	<b>208</b>	<b>Bug, Volker</b>	<b>1895</b>	<b>4,6%</b>
1) 4)	<b>202</b>	<b>Stephan, Lothar</b>	<b>1807</b>	<b>4,4%</b>
1)	<b>212</b>	<b>Glocker, Alfred</b>	<b>1777</b>	<b>4,4%</b>
1)	<b>206</b>	<b>Theis, Kerstin</b>	<b>1773</b>	<b>4,3%</b>
1)	<b>203</b>	<b>Dr. Lunk, Markus</b>	<b>1723</b>	<b>4,2%</b>
1) 2)	<b>204</b>	<b>Krück, Barbara</b>	<b>1630</b>	<b>4,0%</b>
1)	<b>217</b>	<b>Pirro, Wendelin</b>	<b>1621</b>	<b>4,0%</b>
1)	<b>207</b>	<b>Georgi, Volker</b>	<b>1497</b>	<b>3,7%</b>
2)	<b>211</b>	<b>Sauter, Marcus</b>	<b>1416</b>	<b>3,5%</b>
2)	<b>213</b>	<b>Hänßel, Rolf</b>	<b>1398</b>	<b>3,4%</b>
2)	<b>216</b>	<b>Pfaff, Helmut</b>	<b>1392</b>	<b>3,4%</b>
3)	<b>205</b>	<b>Böhn, Hans-Peter</b>	<b>1359</b>	<b>3,3%</b>
3)	<b>214</b>	<b>Backes, Birgit</b>	<b>1334</b>	<b>3,3%</b>
2)	<b>218</b>	<b>Sofsky, Barbara</b>	<b>1321</b>	<b>3,2%</b>
2)	<b>227</b>	<b>Sauter, Winfried</b>	<b>1254</b>	<b>3,1%</b>
3)	<b>228</b>	<b>Bastian, Christel</b>	<b>1249</b>	<b>3,1%</b>
	<b>219</b>	<b>Kasper, Hans Georg</b>	<b>1206</b>	<b>3,0%</b>
	<b>222</b>	<b>Georgi, Patric</b>	<b>1186</b>	<b>2,9%</b>

	<b>220</b>	<b>Jung, Alfons</b>	<b>1144</b>	<b>2,8%</b>
	<b>223</b>	<b>Löb-Kramer, Ulrike</b>	<b>1138</b>	<b>2,8%</b>
	<b>226</b>	<b>Krück, Harry</b>	<b>1120</b>	<b>2,7%</b>
	<b>215</b>	<b>Esser, Willi</b>	<b>1079</b>	<b>2,6%</b>
	<b>221</b>	<b>Klein, Martin</b>	<b>1045</b>	<b>2,6%</b>
	<b>224</b>	<b>Prappacher, Johannes</b>	<b>930</b>	<b>2,3%</b>
	<b>225</b>	<b>Schmitt, Michael</b>	<b>898</b>	<b>2,2%</b>
1)		<b>gewählt</b>		
2)		<b>nicht angenommen</b>		
3)		<b>Nachrücker</b>		
4)		<b>ausgeschieden</b>		